

BildungsRaum Rheinisches Revier

Weiterbildung

Ergänzende Analysen zu Kapitel 4

ENTWICKLUNG DER SCHÜLER*INNENZAHLEN AN FACHSCHULEN 2013-2021

GEFÖRDERT VOM



Bundesministerium
für Bildung
und Forschung



Kompetenzzentrum
Bildung im Strukturwandel

Netzwerkbüro
Rheinisches Revier



Inhalt

Abbildungen	3
Entwicklung der Schüler*innenzahl (Beginner) an Fachschulen im Rheinischen Revier nach Geschlecht	3
Entwicklung der Schüler*innenzahl (Beginner) an Fachschulen im Rheinischen Revier nach Staatsangehörigkeit	4
Entwicklung der Schüler*innenzahl (Beginner) an Fachschulen im Rheinischen Revier nach Fachbereichen	5
Entwicklung der Schüler*innenzahl (Beginner) an Fachschulen im Rheinischen Revier nach Ort der Herkunftsschule	6
Entwicklung der Schüler*innenzahl an Fachschulen im Rheinischen Revier nach Zeitmodell	7
Entwicklung der Schüler*innenzahl an Fachschulen im Rheinischen Revier nach Geschlecht	8
Entwicklung der Schüler*innenzahl an Fachschulen im Rheinischen Revier nach Staatsangehörigkeit	9
Entwicklung der Schüler*innenzahl an Fachschulen im Rheinischen Revier nach Geschlecht & Staatsangehörigkeit	10
Entwicklung der Schüler*innenzahl an Fachschulen im Rheinischen Revier nach Zeitmodell	11

GEFÖRDERT VOM



Bundesministerium
für Bildung
und Forschung



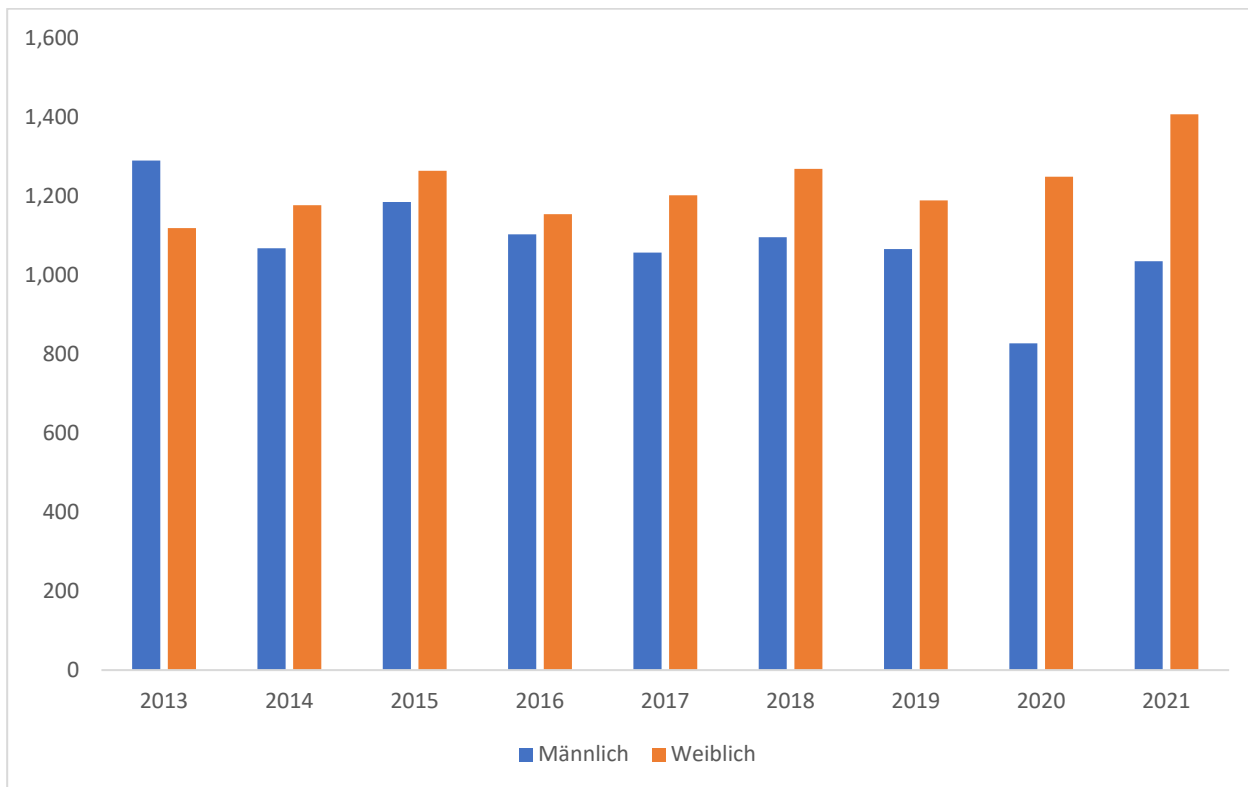
Kompetenzzentrum
Bildung im Strukturwandel

Netzwerkbüro
Rheinisches Revier



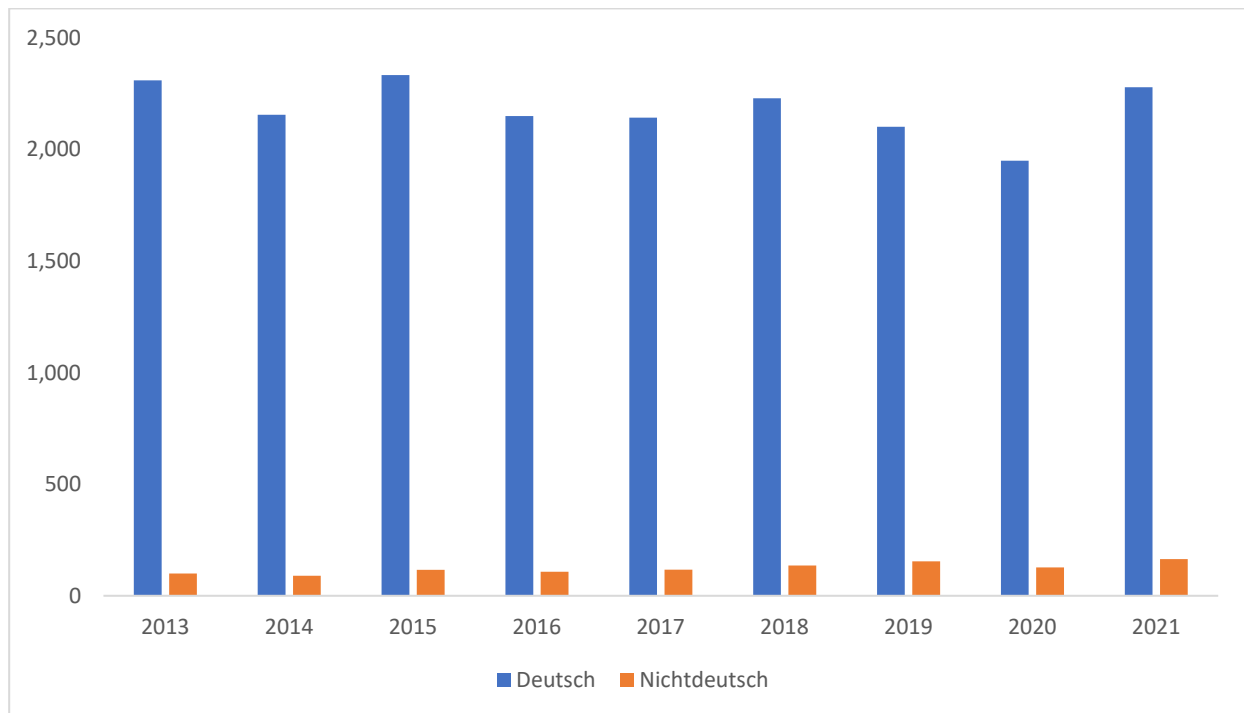
Abbildungen

Entwicklung der Schüler*innenzahl (Beginner) an Fachschulen im Rheinischen Revier nach Geschlecht



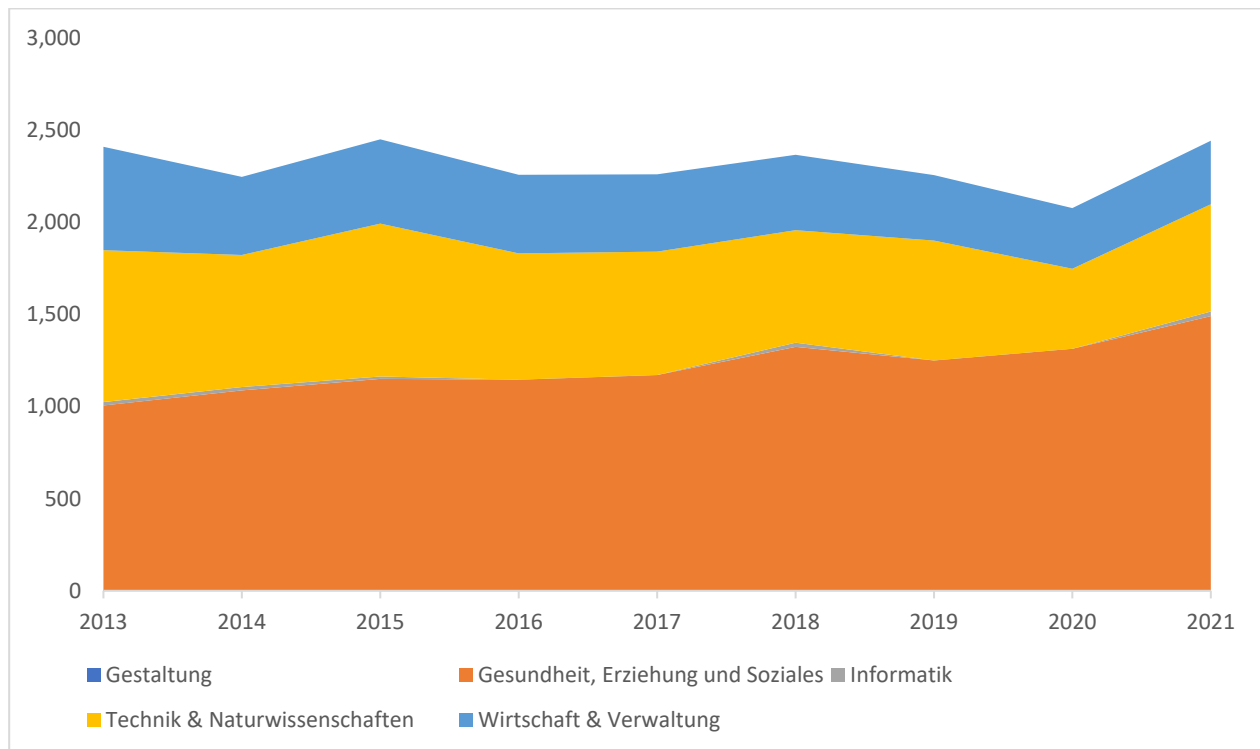
Quelle: IT.NRW, Amtliche Schuldaten, eigene Berechnung. Stand: 2021.

Entwicklung der Schüler*innenzahl (Beginner) an Fachschulen im Rheinischen Revier nach Staatsangehörigkeit



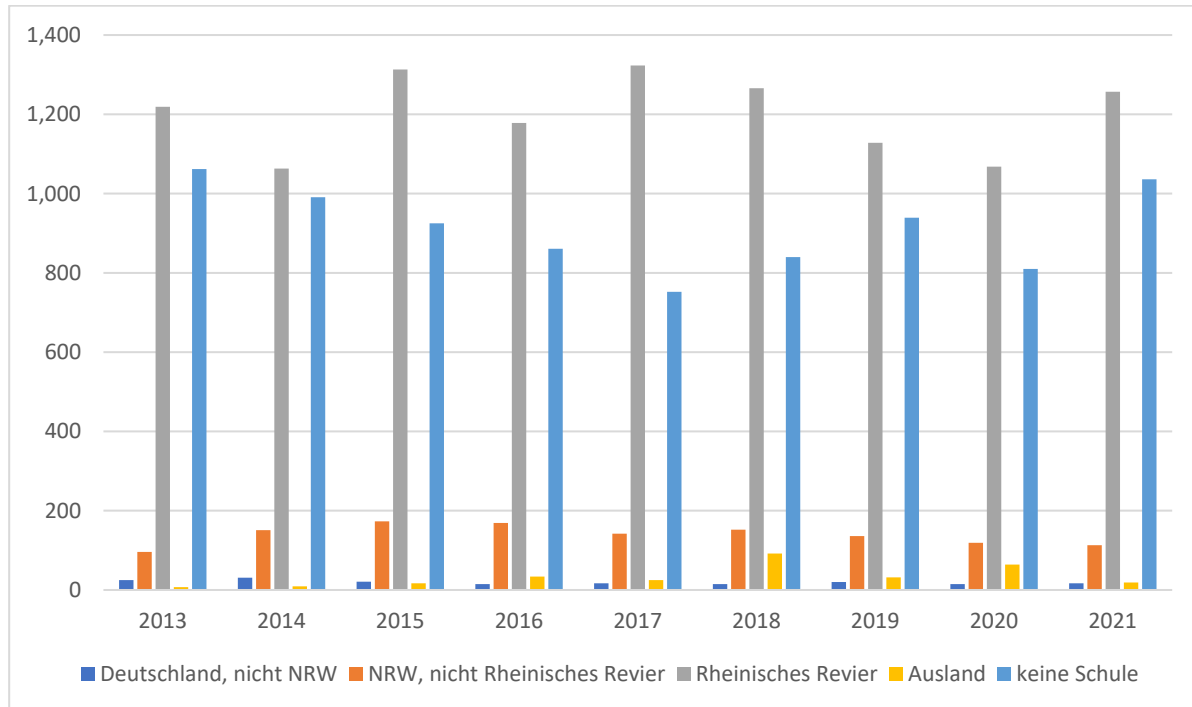
Quelle: IT.NRW, Amtliche Schuldaten, eigene Berechnung. Stand: 2021.

Entwicklung der Schüler*innenzahl (Beginner) an Fachschulen im Rheinischen Revier nach Fachbereichen



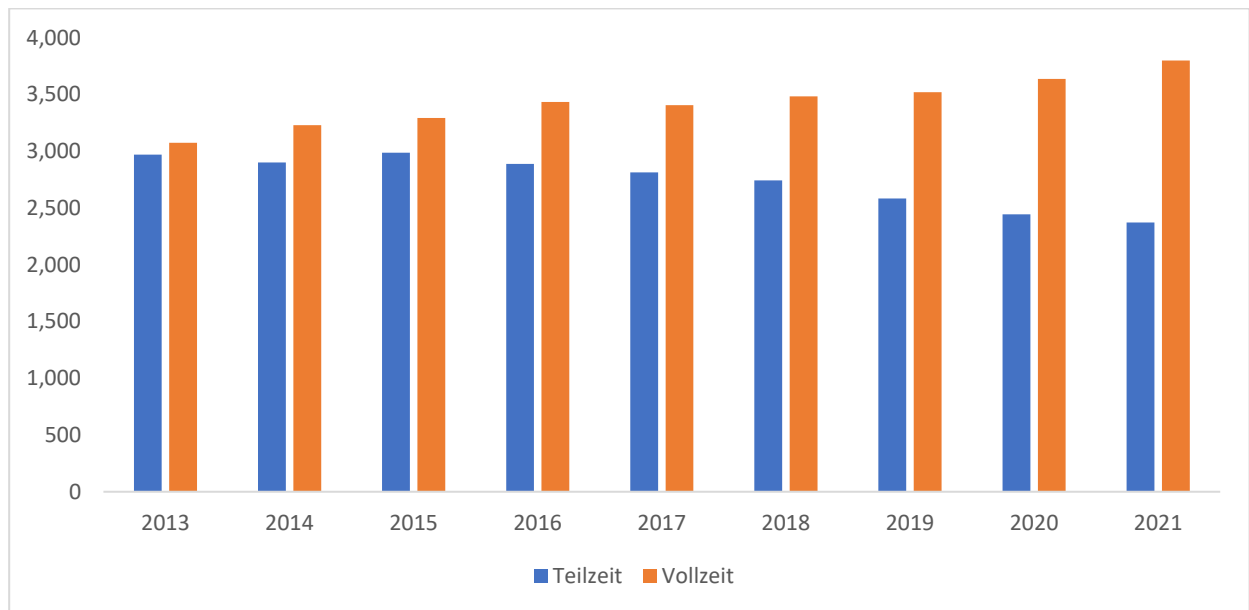
Quelle: IT.NRW, Amtliche Schuldaten, eigene Berechnung. Stand: 2021.

Entwicklung der Schüler*innenzahl (Beginner) an Fachschulen im Rheinischen Revier nach Ort der Herkunftsschule



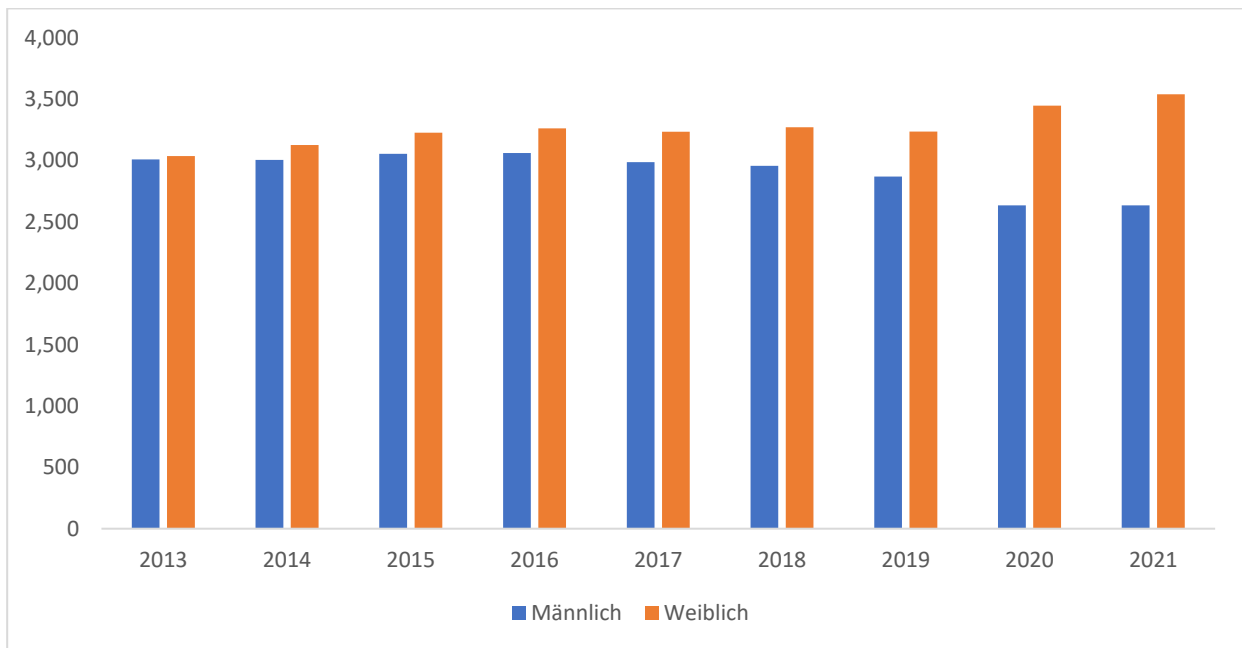
Quelle: IT.NRW, Amtliche Schuldaten, eigene Berechnung. Stand: 2021.

Entwicklung der Schüler*innenzahl an Fachschulen im Rheinischen Revier nach Zeitmodell



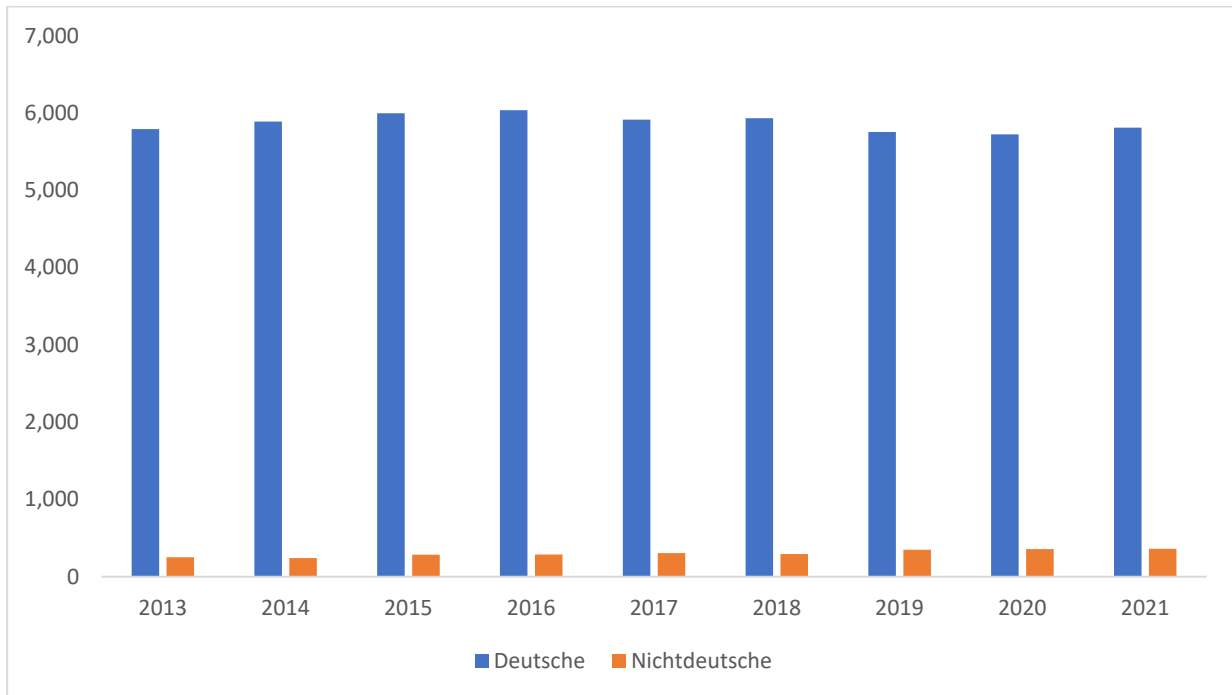
Quelle: IT.NRW, Amtliche Schuldaten, eigene Berechnung. Stand: 2021.

Entwicklung der Schüler*innenzahl an Fachschulen im Rheinischen Revier nach Geschlecht



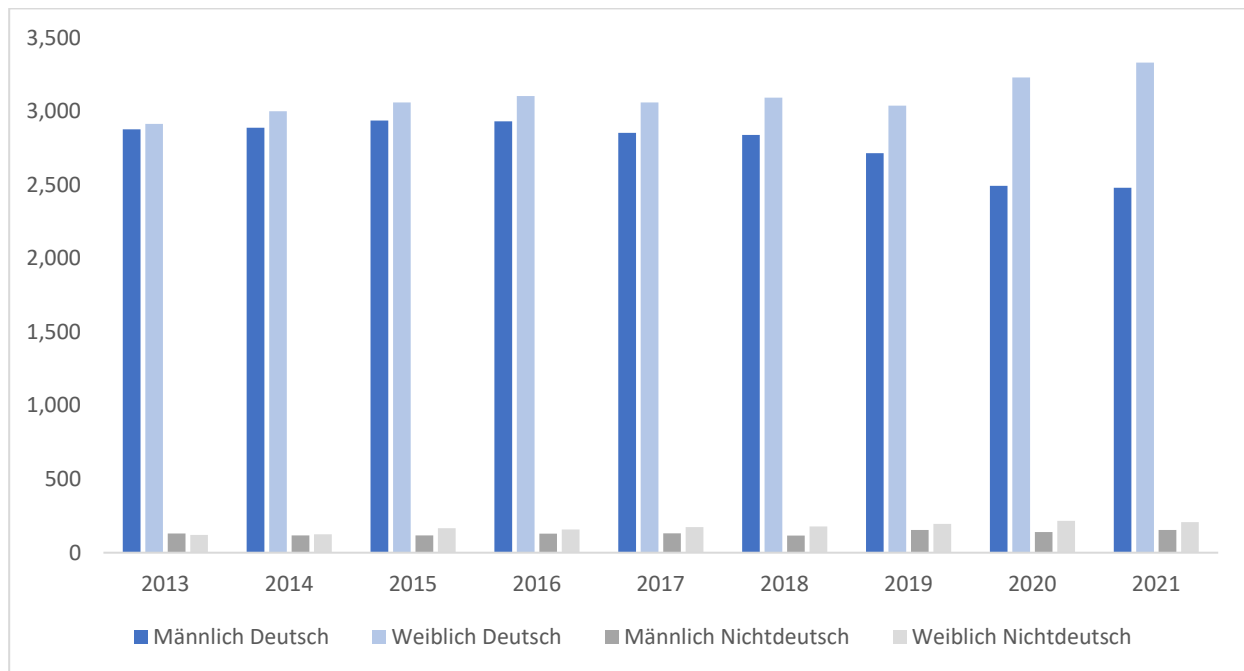
Quelle: IT.NRW, Amtliche Schuldaten, eigene Berechnung. Stand: 2021.

Entwicklung der Schüler*innenzahl an Fachschulen im Rheinischen Revier nach Staatsangehörigkeit



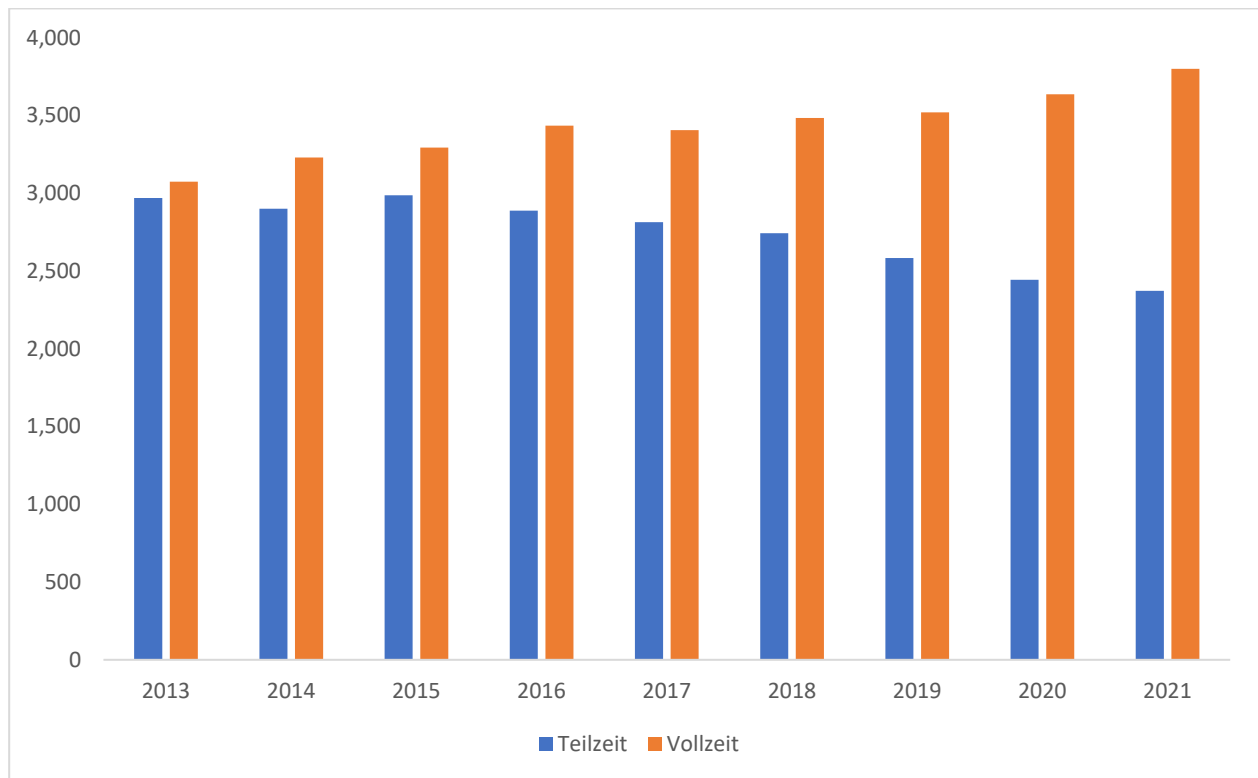
Quelle: IT.NRW, Amtliche Schuldaten, eigene Berechnung. Stand: 2021.

Entwicklung der Schüler*innenzahl an Fachschulen im Rheinischen Revier nach Geschlecht & Staatsangehörigkeit



Quelle: IT.NRW, Amtliche Schuldaten, eigene Berechnung. Stand: 2021.

Entwicklung der Schüler*innenzahl an Fachschulen im Rheinischen Revier nach Zeitmodell



Quelle: IT.NRW, Amtliche Schuldaten, eigene Berechnung. Stand: 2021.