

BildungsRaum Rheinisches Revier

Weiterbildung

Ergänzende Analysen zu Kapitel 3

**ENTWICKLUNG DER STUDIERENDEN- ZAHLEN AN WEITERBILDUNGSKOLLEGS IM
RHEINISCHEN REVIER 2013-2021**

GEFÖRDERT VOM



Bundesministerium
für Bildung
und Forschung



Kompetenzzentrum
Bildung im Strukturwandel

Netzwerkbüro
Rheinisches Revier



Inhalt

Abbildungen	3
Entwicklung der Schüler*innenzahl (Beginner) an Weiterbildungskollegs im Rheinischen Revier nach Geschlecht	3
Entwicklung der Schüler*innenzahl (Beginner) an Weiterbildungskollegs im Rheinischen Revier nach Staatsangehörigkeit	4
Entwicklung der Schüler*innenzahl (Beginner) an Weiterbildungskollegs im Rheinischen Revier nach Geschlecht & Staatsangehörigkeit	5
Entwicklung der Schüler*innenzahl (Beginner) an Weiterbildungskollegs im Rheinischen Revier nach Schulform	6
Entwicklung der Schüler*innenzahl an Weiterbildungskollegs im Rheinischen Revier nach Geschlecht	7
Entwicklung der Schüler*innenzahl an Weiterbildungskollegs im Rheinischen Revier nach Staatsangehörigkeit	8
Entwicklung der Schüler*innenzahl an Weiterbildungskollegs im Rheinischen Revier nach Geschlecht & Staatsangehörigkeit	9
Entwicklung der Schüler*innenzahl an Weiterbildungskollegs im Rheinischen Revier nach Schulform	10
Entwicklung der Schüler*innenzahl an Weiterbildungskollegs im Rheinischen Revier nach Zeitmodell	11

GEFÖRDERT VOM



Bundesministerium
für Bildung
und Forschung



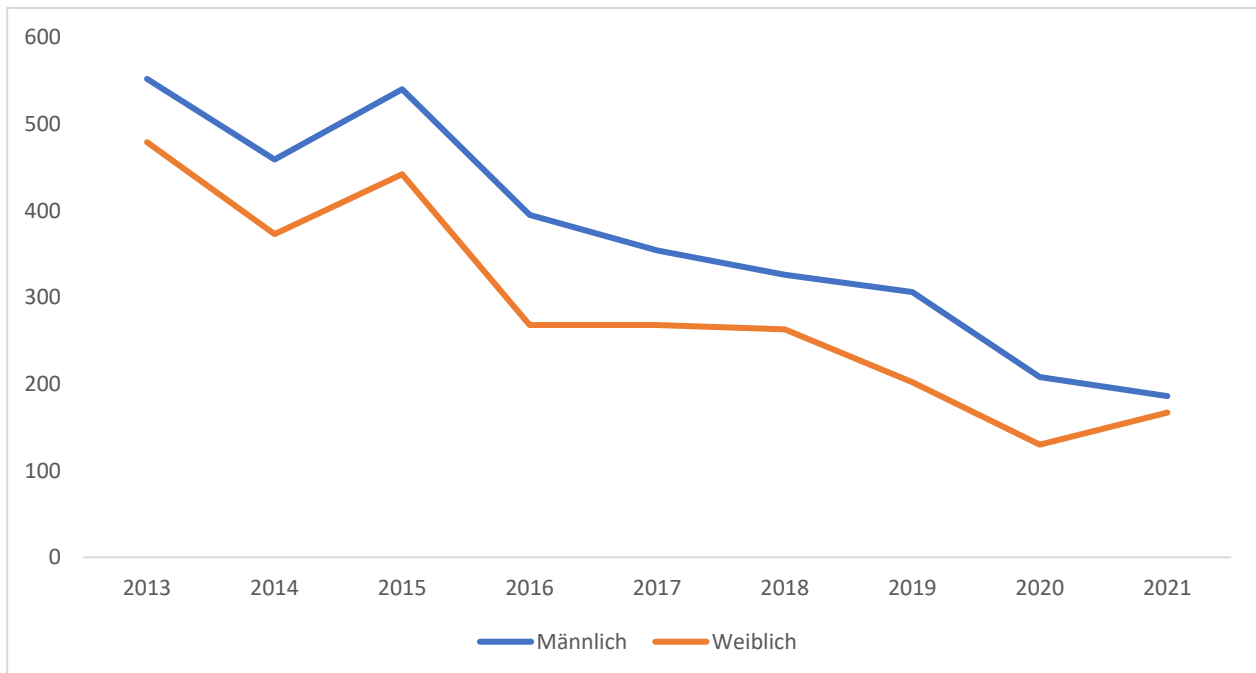
Kompetenzzentrum
Bildung im Strukturwandel

Netzwerkbüro
Rheinisches Revier



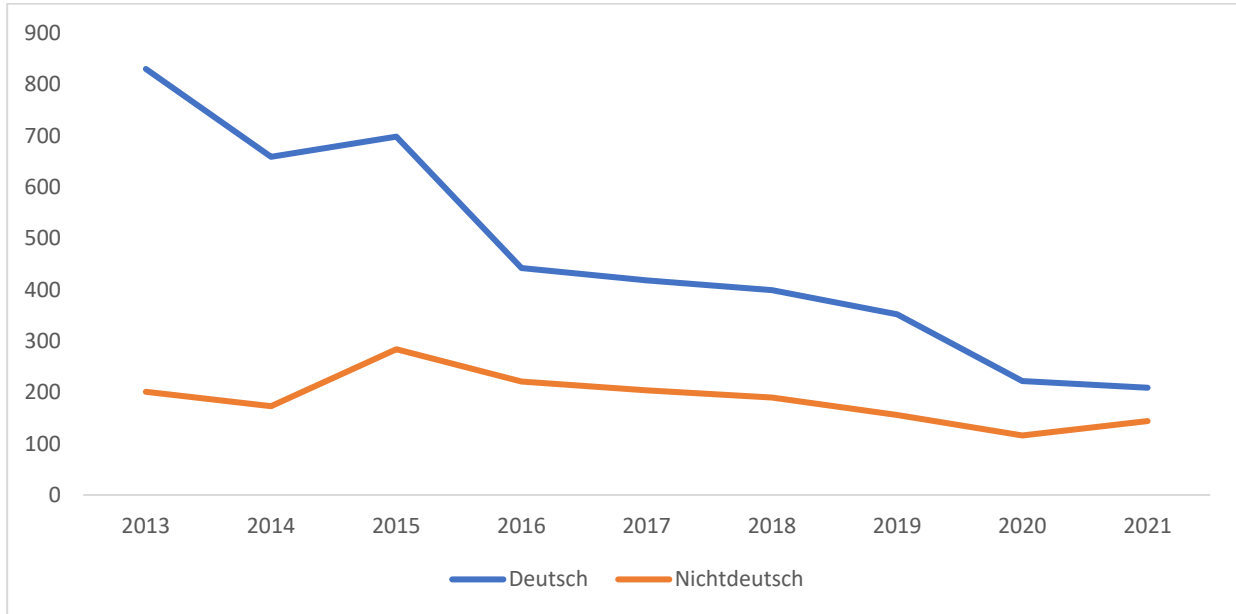
Abbildungen

Entwicklung der Schüler*innenzahl (Beginner) an Weiterbildungskollegs im Rheinischen Revier nach Geschlecht



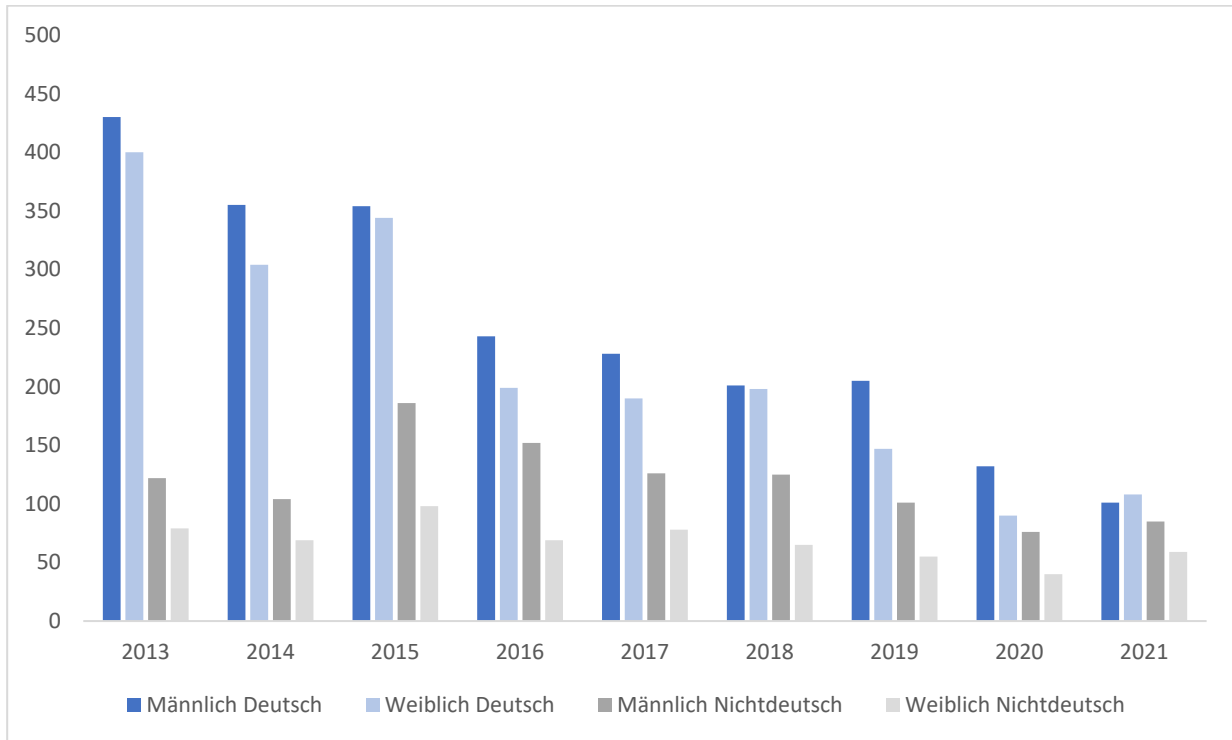
Quelle: IT.NRW, Amtliche Schuldaten, eigene Berechnung. Stand: 2021.

Entwicklung der Schüler*innenzahl (Beginner) an Weiterbildungskollegs im Rheinischen Revier nach Staatsangehörigkeit



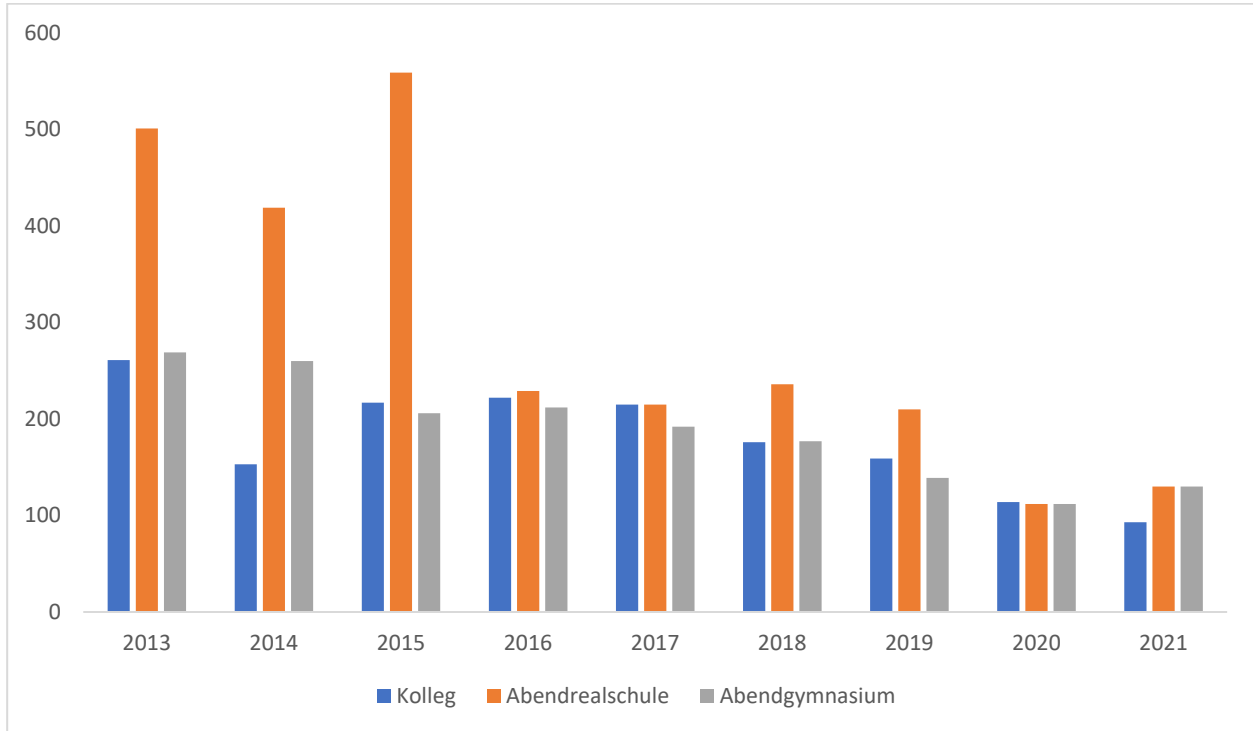
Quelle: IT.NRW, Amtliche Schuldaten, eigene Berechnung. Stand: 2021.

Entwicklung der Schüler*innenzahl (Beginner) an Weiterbildungskollegs im Rheinischen Revier nach Geschlecht & Staatsangehörigkeit



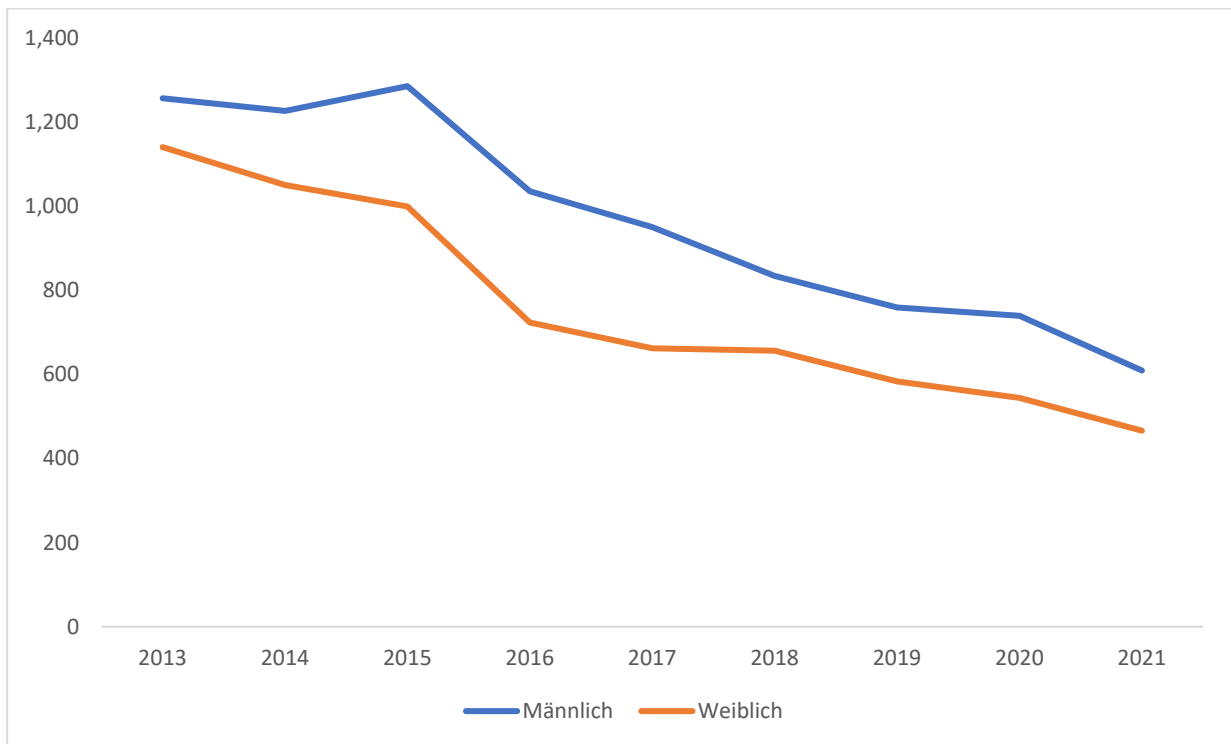
Quelle: IT.NRW, Amtliche Schuldaten, eigene Berechnung. Stand: 2021.

Entwicklung der Schüler*innenzahl (Beginner) an Weiterbildungskollegs im Rheinischen Revier nach Schulform



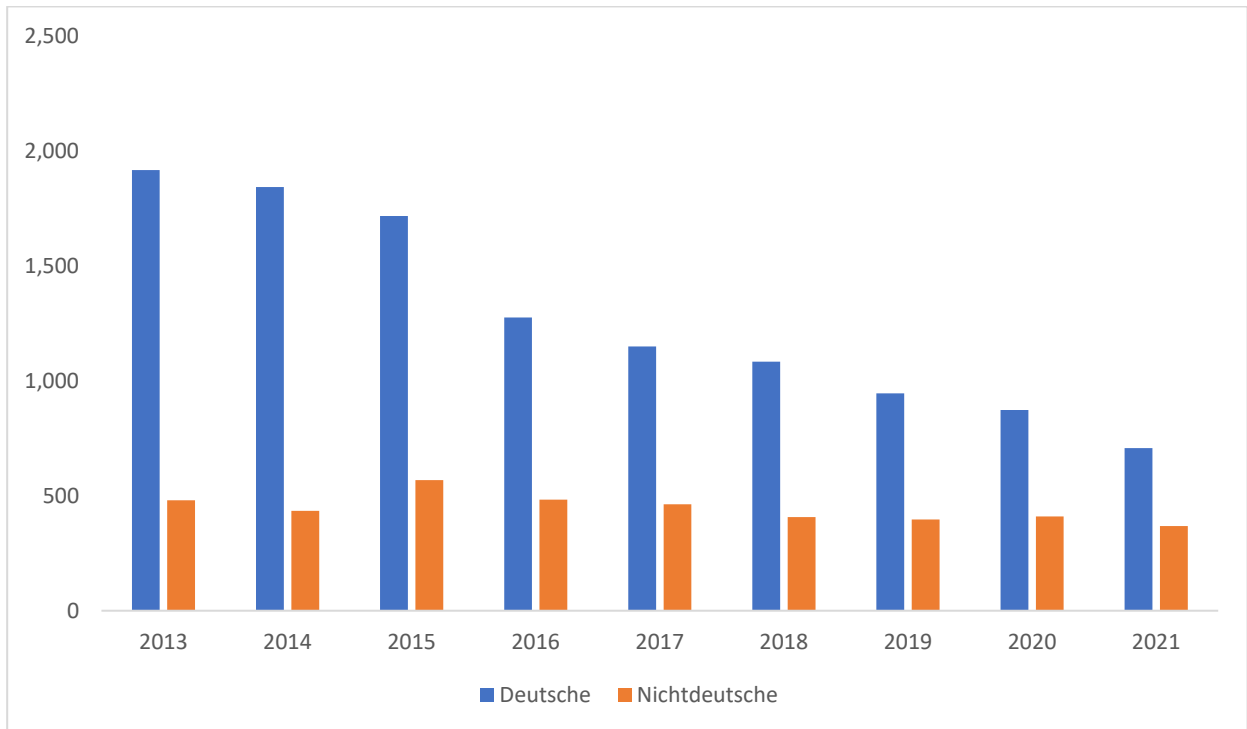
Quelle: IT.NRW, Amtliche Schuldaten, eigene Berechnung. Stand: 2021.

Entwicklung der Schüler*innenzahl an Weiterbildungscollechs im Rheinischen Revier nach Geschlecht



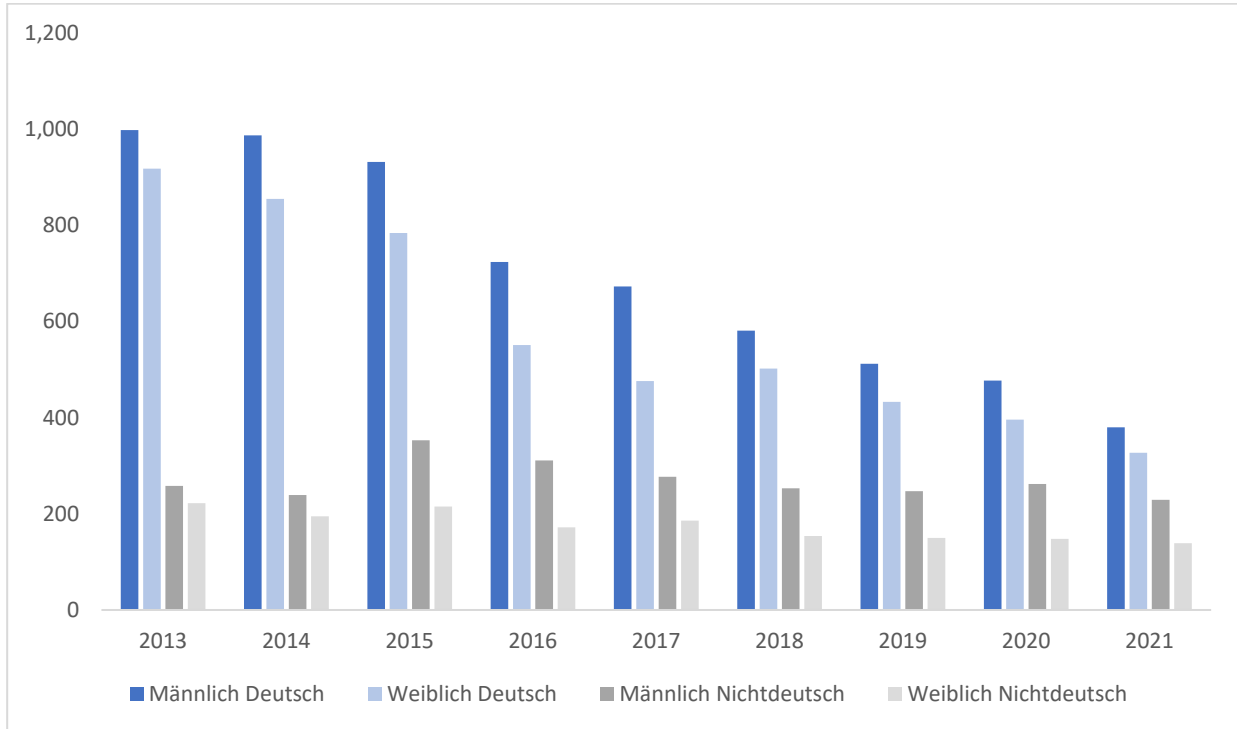
Quelle: IT.NRW, Amtliche Schuldaten, eigene Berechnung. Stand: 2021.

Entwicklung der Schüler*innenzahl an Weiterbildungskollegs im Rheinischen Revier nach Staatsangehörigkeit



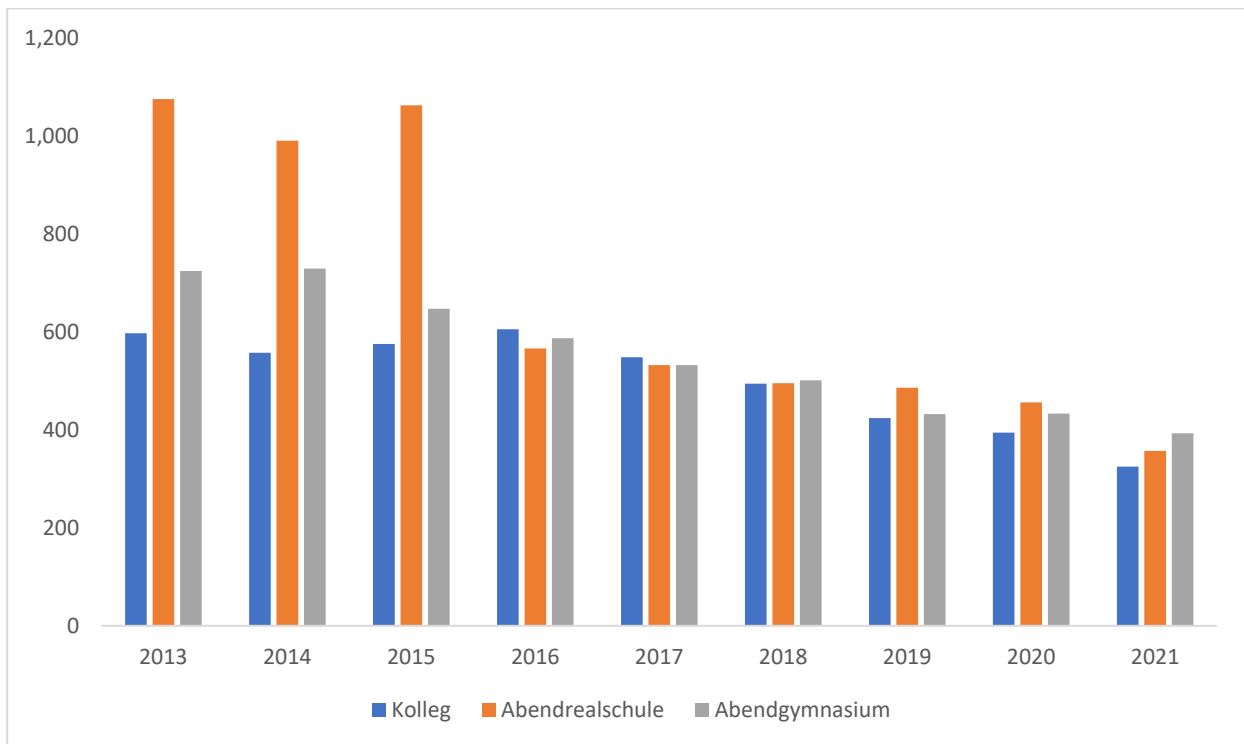
Quelle: IT.NRW, Amtliche Schuldaten, eigene Berechnung. Stand: 2021.

Entwicklung der Schüler*innenzahl an Weiterbildungskollegs im Rheinischen Revier nach Geschlecht & Staatsangehörigkeit



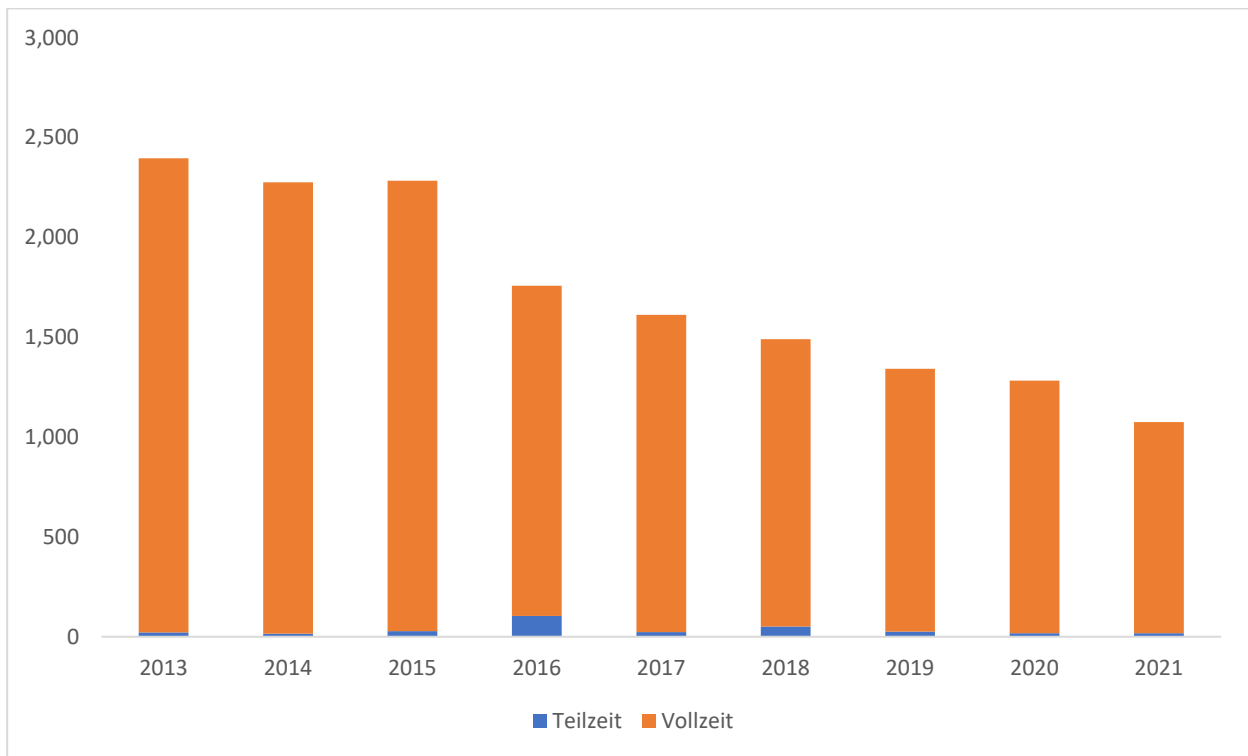
Quelle: IT.NRW, Amtliche Schuldaten, eigene Berechnung. Stand: 2021.

Entwicklung der Schüler*innenzahl an Weiterbildungskollegs im Rheinischen Revier nach Schulform



Quelle: IT.NRW, Amtliche Schuldaten, eigene Berechnung. Stand: 2021.

Entwicklung der Schüler*innenzahl an Weiterbildungskollegs im Rheinischen Revier nach Zeitmodell



Quelle: IT.NRW, Amtliche Schuldaten, eigene Berechnung. Stand: 2021.