

BildungsRaum

Rheinisches Revier

Weiterbildung

Ergänzende Analysen zu Kapitel 1

**ANBIETER*INNEN UND INANSPRUCHNAHME VON WEITERBILDUNG IM
RHEINISCHEN REVIER**

GEFÖRDERT VOM



Bundesministerium
für Bildung
und Forschung



Kompetenzzentrum
Bildung im Strukturwandel

Netzwerkbüro
Rheinisches Revier



Inhalt

Abbildungen	3
Entwicklung des prozentualen Anteils des Zwecks der Weiterbildungsteilnahme in den vergangenen zwölf Monaten.....	3
Weiterbildungsteilnehmer*innen nach Anzahl der Stunden in Weiterbildung und Geschlecht 2019	4
Entwicklung der Weiterbildungsteilnehmer*innen des vergangenen Jahres nach Altersgruppen.....	5
Entwicklung des prozentualen Anteils der Weiterbildungs-teilnehmer*innen nach höchstem erreichten Schulabschluss an Weiterbildungsteilnehmer*innen.....	6
Entwicklung des prozentualen Anteils der Weiterbildungs-teilnehmer*innen nach höchstem erreichten beruflichen Abschluss an allen Weiterbildungsteilnehmer*innen.....	7
Entwicklung des prozentualen Anteils der Weiterbildungs-teilnehmer*innen nach Erwerbsstatus.....	8

GEFÖRDERT VOM



Bundesministerium
für Bildung
und Forschung



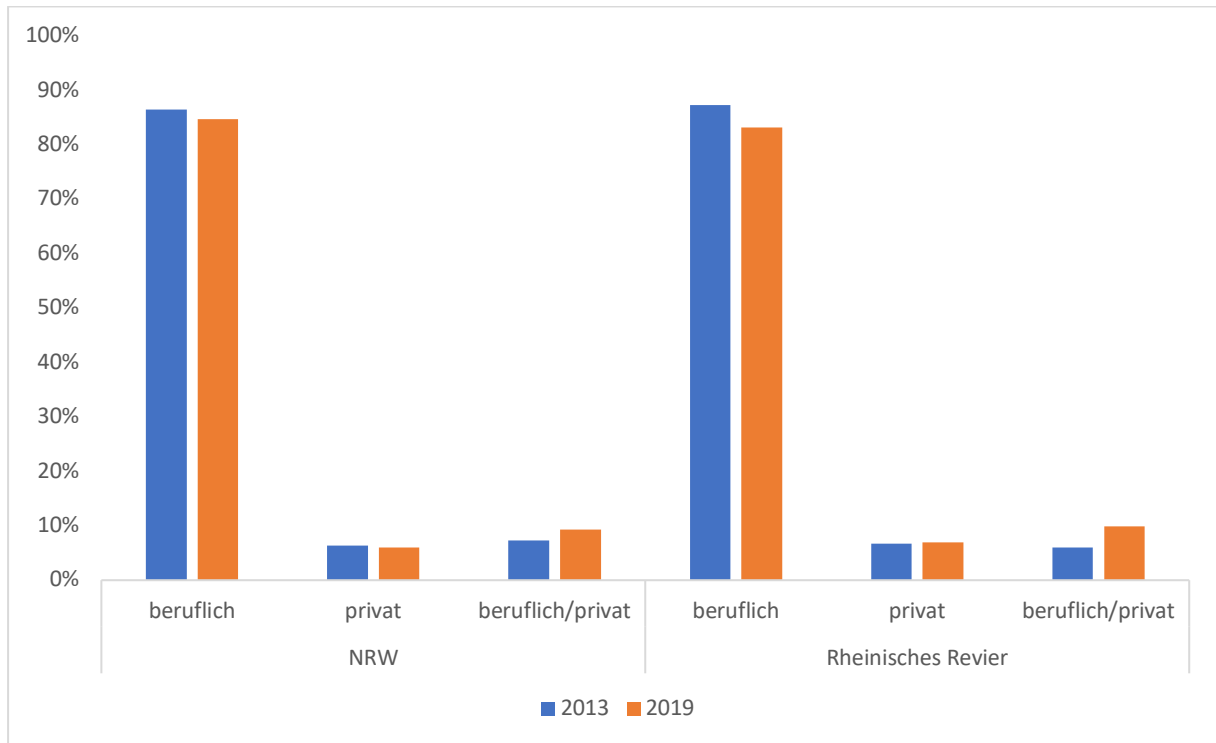
Kompetenzzentrum
Bildung im Strukturwandel

Netzwerkbüro
Rheinisches Revier



Abbildungen

Entwicklung des prozentualen Anteils des Zwecks der Weiterbildungsteilnahme in den vergangenen zwölf Monaten



Quelle: IT.NRW, Sonderauswertung Mikrozensus, eigene Berechnung. Stand: 2019.

Berechnung

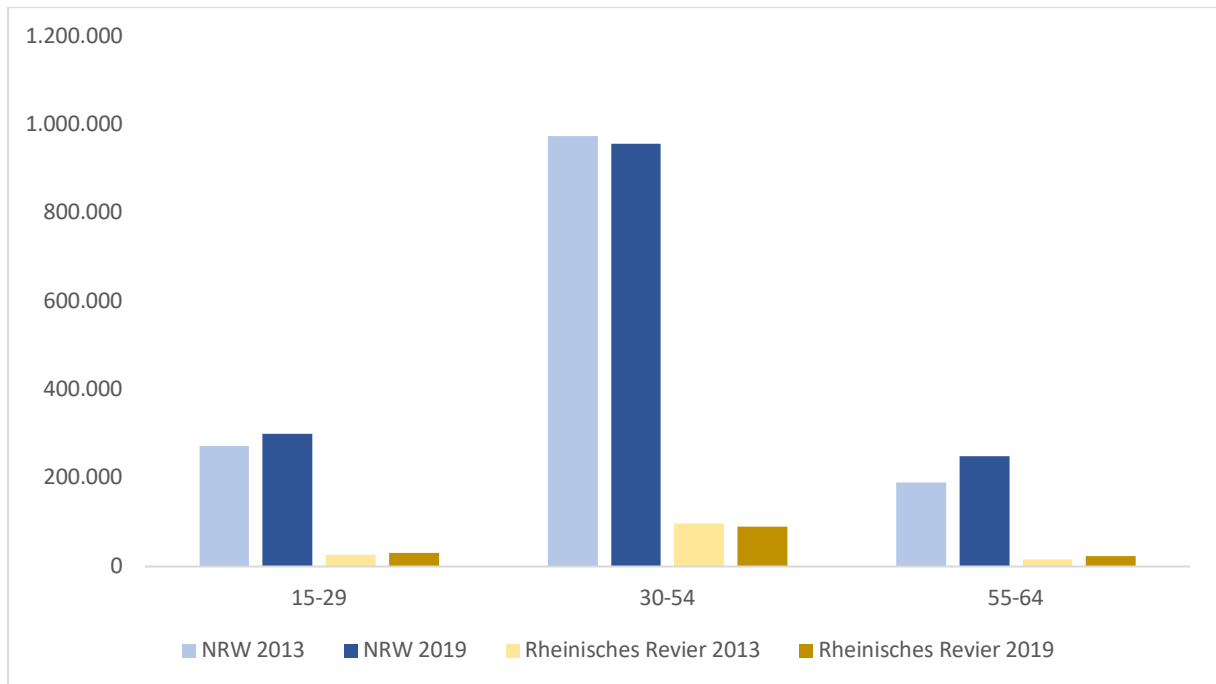
(Personen mit Weiterbildungsteilnahme in den vergangenen zwölf Monaten nach Zweck der Weiterbildung / alle Personen mit Weiterbildungsteilnahme in den vergangenen zwölf Monaten) *100

Weiterbildungsteilnehmer*innen nach Anzahl der Stunden in Weiterbildung und Geschlecht 2019



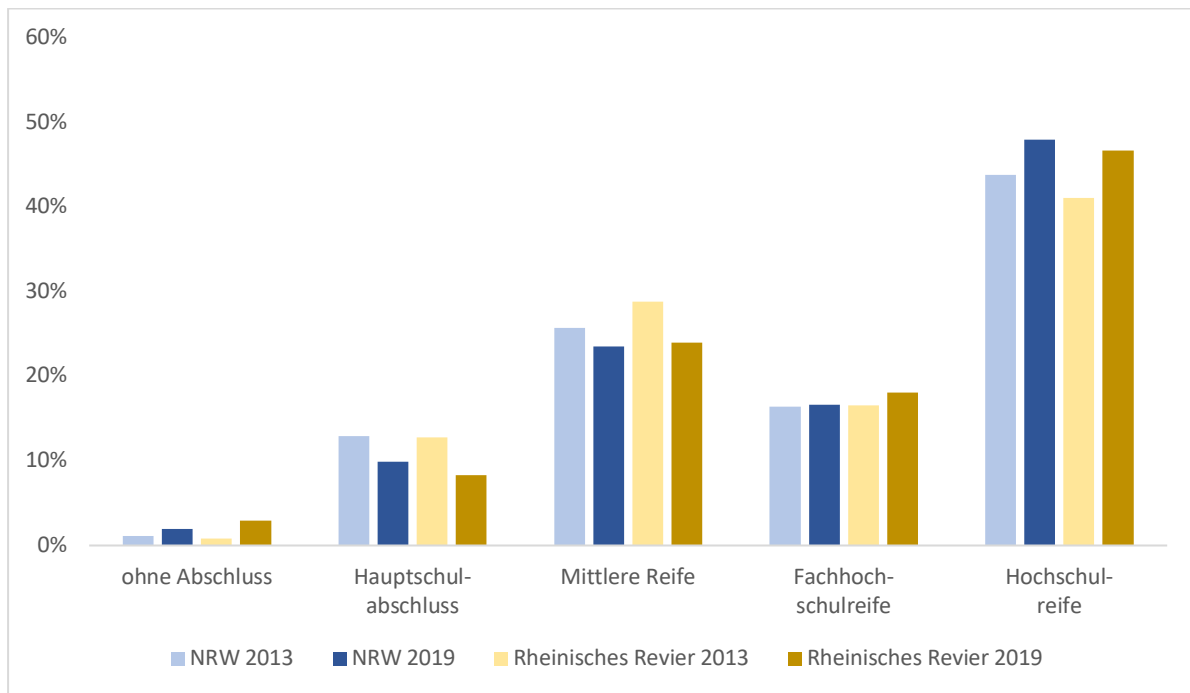
Quelle: IT.NRW, Sonderauswertung Mikrozensus, eigene Berechnung. Stand: 2019.

Entwicklung der Weiterbildungsteilnehmer*innen des vergangenen Jahres nach Altersgruppen



Quelle: IT.NRW, Sonderauswertung Mikrozensus, eigene Berechnung. Stand: 2019.

Entwicklung des prozentualen Anteils der Weiterbildungsteilnehmer*innen nach höchstem erreichtem Schulabschluss an Weiterbildungsteilnehmer*innen

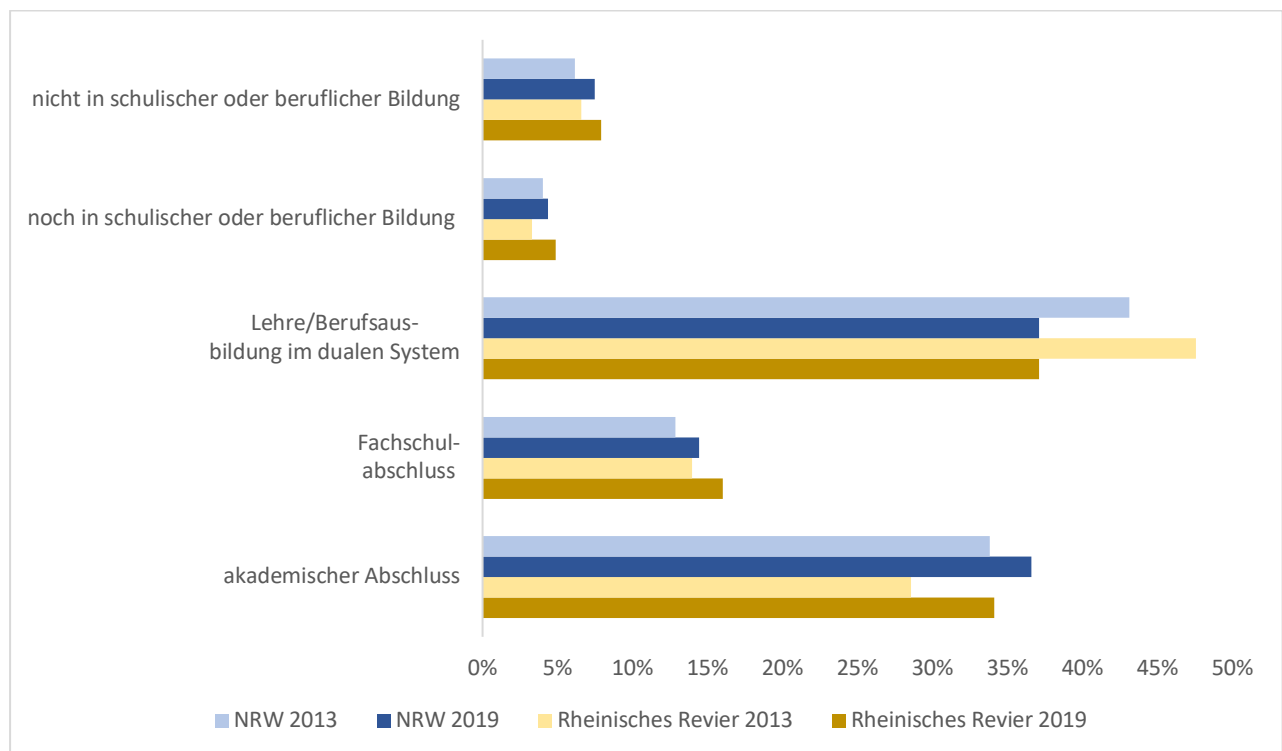


Quelle: IT.NRW, Sonderauswertung Mikrozensus, eigene Berechnung. Stand: 2019.

Berechnung

(Personen mit Weiterbildungsteilnahme in den vergangenen zwölf Monaten nach höchstem allgemeinbildendem Schulabschluss/ alle Personen mit Weiterbildungsteilnahme in den vergangenen zwölf Monaten) *100

Entwicklung des prozentualen Anteils der Weiterbildungsteilnehmer*innen nach höchstem erreichten beruflichen Abschluss an allen Weiterbildungsteilnehmer*innen

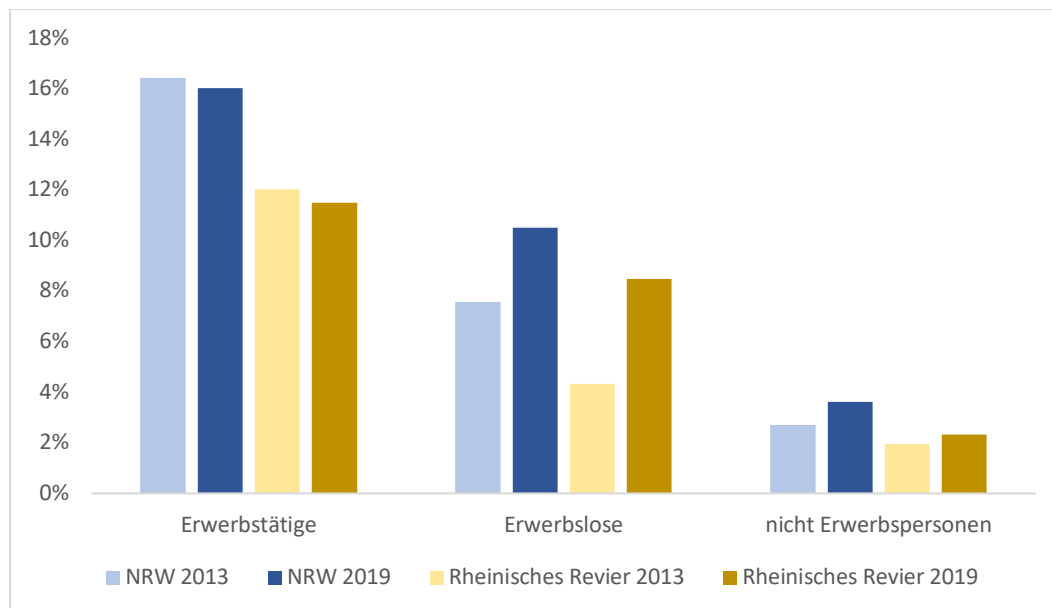


Quelle: IT.NRW, Sonderauswertung Mikrozensus, eigene Berechnung. Stand: 2019.

Berechnung

(Personen mit Weiterbildungsteilnahme in den vergangenen zwölf Monaten nach höchstem erreichten beruflichen Abschluss / alle Personen mit Weiterbildungsteilnahme in den vergangenen zwölf Monaten nach höchstem erreichten beruflichen Abschluss) *100

Entwicklung des prozentualen Anteils der Weiterbildungsteilnehmer*innen nach Erwerbsstatus



Quelle: IT.NRW, Sonderauswertung Mikrozensus, eigene Berechnung. Stand: 2019.

Berechnung

(Personen mit Weiterbildungsteilnahme in den vergangenen zwölf Monaten nach Erwerbsstatus / alle Personen mit Weiterbildungsteilnahme in den vergangenen zwölf Monaten nach Erwerbsstatus) *100